

# Евро Песто 10

Евро Песто 10

## ТИП

Стойкая к мытью алкидная краска

## ОБЛАСТЬ ПРИМЕНЕНИЯ

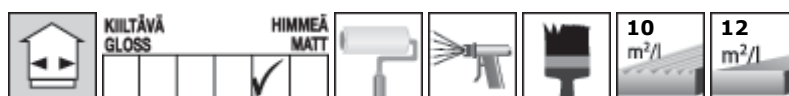
Применяется для окраски деревянных, оштукатуренных, бетонных, зашпатлеванных, кирпичных, гипсовых, металлических поверхностей, древесноволокнистых и древесностружечных плит внутри помещений, например в умывальнях, кухнях и коридорах.






## ОБЪЕКТЫ ПРИМЕНЕНИЯ

Применяется для окраски стен, потолков, требующих частого мытья, а также дверей, мебели, батарей отопления и т.д.

## ТЕХНИЧЕСКИЕ ДАННЫЕ



Базис	А и С
Степень блеска	Матовая
Расход	10-12 м <sup>2</sup> / л. На расход влияют шероховатость и пористость окрашиваемой поверхности, а также метод нанесения и условия при окраске.
Тара	0,9 л, 2,7 л, 9 л
Способ нанесения	Наносится кистью, распылением или валиком. Допускается разбавлять до 0 - 10% по объему.
Время высыхания, +23 °С при отн. влажн. воздуха 50 %	От пыли 3 часа при температуре +23 °С и относительной влажности 50 %. Следующий слой можно наносить через 24 часа.
Износостойкость	Хорошая.
Стойкость к мытью	Отличная при применении всех обычных моющих средств.
Стойкость к химикатам	Устойчива к скипидару, уайт-спириту, денатурату, а не устойчива, например, к нитрорастворителям. Выдерживает растительные и животные жиры, смазочные масла и консистентные смазки.
Термостойкость	120°С, светлые цвета желтеют при длительной высокой температуре.
Сухой остаток	Ок. 75 %.
Плотность	1,4 кг/л.
Хранение	Выдерживает хранение и транспортировку при низких температурах. Гарантированный срок хранения в герметично закрытой заводской упаковке 5 лет.
Сертификат соответствия	 <a href="#">Декларация о соответствии</a>
Свидетельство о государственной регистрации	 <a href="#">Свидетельство о государственной регистрации</a>
Сертификат пожарной безопасности	 <a href="#">Пожарный сертификат</a>

## Евро Песто 10

### ИНСТРУКЦИЯ ПО ИСПОЛЬЗОВАНИЮ ИЗДЕЛИЯ

Условия при обработке	Температура воздуха должна быть выше +5 °С и относительная влажность воздуха менее 80 %.
Предварительная подготовка	Обезжирить и очистить поверхность от грязи и пыли. Загрунтовать оштукатуренные, зашпатлеванные, бетонные и кирпичные поверхности универсальной грунтовкой Луя или грунтовкой-концентратом Euro Primer, деревянные и гипсовые поверхности – грунтовкой Еху, ДСП и ДВП – грунтовкой Отекс, а металлические, алюминиевые и оцинкованные поверхности – противокоррозионной грунтовкой Ростекс. Алюминиевые поверхности до грунтования отшлифовать. Вымыть ранее окрашенные поверхности моющим средством Маалипесу или Paint Cleaner, затем тщательно промыть чистой водой и высушить. Удалить отслаивающуюся краску скребком и всю поверхность отшлифовать. Пыль от шлифовки удалить. Произвести частичное выравнивание поверхности универсальной шпатлевкой Спаккели или заделать неровности на ранее окрашенной поверхности алкидной шпатлевкой Спаккели.
Окраска	Перед применением краску тщательно перемешать. При необходимости, разбавить Уайт-спиритом 1050. Наносить на сухую поверхность в 1–2 слоя.
Очистка инструментов	Рабочие инструменты промыть Уайт-спиритом 1050 или моющим средством "Пенсселипесу".
Уход	Избегать применения моющих средств и сильной очистки свежеекрасочной поверхности, так как свежее покрытие достигает своей окончательной твердости и стойкости в течение ок. одного месяца после окраски. В случае необходимости для очистки покрытия в данный период можно применить легкую очистку влажной мягкой тканью. Примерно через месяц после окраски готовое покрытие можно очищать нейтральными (рН 6-8) моющими средствами с помощью мягкой ткани или губки. Особенно грязные поверхности можно очищать слабыми щелочными моющими средствами (рН 8-10). После очистки поверхность необходимо тщательно вымыть чистой водой.

### ОХРАНА ТРУДА

Содержит уайт-спирит. ВОСПЛАМЕНЯЮЩЕЕСЯ ВЕЩЕСТВО. Не вдыхать паров растворителей или красочной пыли от распыления. Организовать эффективную вентиляцию. На краску имеется паспорт техники безопасности.



### ОХРАНА ОКРУЖАЮЩЕЙ СРЕДЫ И УТИЛИЗАЦИЯ ОТХОДОВ

Продукт не сливать в канализацию, водоемы и почву. Пустые, сухие банки можно вывезти на свалку – соблюдать местное законодательство. Неиспользованные жидкие остатки передать в место сбора вредных отходов.

### ТРАНСПОРТИРОВКА -

### ДОПОЛНИТЕЛЬНАЯ ИНФОРМАЦИЯ

**Изготовитель:**  
ООО «Тиккурила»  
192289, Россия, г. Санкт-Петербург  
тел. (812) 380-3399, факс (812) 380-3833  
e-mail: sales@tikkurila-spb.ru, www.tikkurila.ru

Достоверность настоящих данных основывается на лабораторных испытаниях и практическом опыте и проверена в указанный в технической характеристике день. Качество материала обеспечивается фирменной системой качества, полностью соответствующей требованиям международных стандартов ИСО 9001 и ИСО 14001. Как изготовитель фирма не может нести ответственность за ущерб,

## Евро Песто 10

нанесенный применением материала не в соответствии с выданной фирмой инструкцией по применению или при использовании по неправильному назначению.

Tikkurila Oyj • P.O. Box 53 • Kuninkaalantie 1 • FI-01301 Vantaa Finland • Tel. +358 9 857 71 • Fax +358 9 8577 6900 VAT FI01970674 • Business Identity Code 0197067-4 • Registered Office Vantaa • [www.tikkurila.ru](http://www.tikkurila.ru)