


Гармония декоративная краска



Гармония декоративная краска



ТИП	Глубокоматовая лессирующая декоративная краска на акрилатной основе.
ОБЛАСТЬ ПРИМЕНЕНИЯ	Предназначена для декоративной окраски ровных стен, окрашенных интерьерной краской "Гармония".
ОБЪЕКТЫ ПРИМЕНЕНИЯ	Применяется для декоративной окраски стен в сухих жилых, офисных, торговых и т.п. сухих помещениях.

ТЕХНИЧЕСКИЕ ДАННЫЕ



Базис	САР
Цвета	Колеруется по гамме готовых цветосочетаний "Красивый Дом для интерьеров" и в 2436 цветов гаммы "Тиккурила Симфония". Окончательный оттенок окрашенной поверхности зависит от просвечивающего сквозь пленку цвета интерьерной краски.
Цветовые каталоги	Почувствуй цвет
Степень блеска	Глубокоматовый
Класс эмиссии строительного материала	M1
Расход	13–18 м ² /л в зависимости от способа нанесения.
Тара	0,9 л, 2,7 л.
Растворитель	Вода
Способ нанесения	Наносится кистью или валиком. Рекомендуется употреблять специальный валик для декоративной окраски, кисть или любой другой инструмент для декоративной окраски.
Время высыхания, +23 °С при отн. влажн. воздуха 50 %	Следующий слой можно наносить не ранее, чем на следующий день. Поверхность сухая к эксплуатации прибл. через 2 суток.
Стойкость к мытью	Выдерживает легкую очистку влажной тканью.
Термостойкость	85°С.
Сухой остаток	Около 12%, в зависимости от оттенка
Плотность	Около 1,0 кг/л, в зависимости от оттенка.
Хранение	Защищать от мороза.
Код	813 0601
Свидетельство о государственной регистрации	 Свидетельство о государственной регистрации
Сертификат пожарной безопасности	 Пожарный сертификат

Гармония декоративная краска

ИНСТРУКЦИЯ ПО ИСПОЛЬЗОВАНИЮ ИЗДЕЛИЯ

Условия при обработке	Окрашиваемая поверхность должна быть сухой. Температура воздуха должна быть не ниже +10 °С и относительная влажность воздуха – не выше 30–70 %.
Предварительная подготовка	Неокрашенная поверхность: Очистить поверхность от грязи и пыли. Выправить, при необходимости, неровности подходящей шпатлевкой серии "Престо" или "Престонит", затем отшлифовать высохшую поверхность. Пыль от шлифовки удалить. Грунтовочную окраску произвести грунтовкой "Варма". Покрывную окраску произвести интерьерной краской "Гармония" в 2 слоя. Ранее окрашенная поверхность: Вымыть поверхность раствором "Маалипесу", затем тщательно промыть водой и дать просохнуть. Отшлифовать твердые, глянцевые поверхности до матового состояния. Удалить пыль от шлифовки. Выправить неровности шпатлевкой серии "Престо", затем отшлифовать высохшую поверхность. Удалить пыль. Окрасить интерьерной краской "Гармония", заколерованной в выбранный цвет, в 1–2 слоя.
Окраска	Декоративную краску "Гармония" тщательно перемешать перед применением. При желании получить более прозрачную поверхность разбавить водой на 5–10 %. Нанести краску тонким слоем обычным валиком и незамедлительно после этого отделать узор декоративным валиком, кистью или губкой. Обрабатывать сразу полосу шириной ок. 1 м. До начала работ рекомендуется произвести пробную выкраску на толстом картоне или другой пробной поверхности. Дополнительная информация в справочнике "Декоративные эффекты" компании Tikkurila.
Очистка инструментов	Удалить остатки краски с рабочих инструментов и промыть их водой, Слегка затвердевшую краску рекомендуется удалить с помощью моющего средства для кистей "Пенсселипесу".
Уход	Избегать применения мощных средств и сильной очистки свежеекрасочной поверхности, так как свежее покрытие достигает своей окончательной твердости и стойкости в течение ок. одного месяца после окраски. В случае необходимости для очистки покрытия в данный период можно применить легкую очистку влажной мягкой тканью. Примерно через месяц после окраски готовое покрытие можно очищать сухой щеткой или тканью. Сильно загрязненные поверхности можно очищать влажной мягкой тканью, смоченной в растворе нейтрального моющего средства (pH 8-10). После очистки поверхность необходимо тщательно вымыть чистой водой и высушить.
Ремонтная окраска	Окрашенную декоративной краской поверхность можно окрашивать интерьерной краской "Гармония".

ОХРАНА ТРУДА

Работу выполнить с осторожностью и тщательностью, избегая длительного ненужного соприкосновения с материалом. На продукт имеется паспорт техники безопасности.

 [Паспорт техники безопасности](#)

ОХРАНА ОКРУЖАЮЩЕЙ СРЕДЫ И УТИЛИЗАЦИЯ ОТХОДОВ

Не выливать в канализацию, водоем или на почву. Жидкие остатки передать в место сбора вредных отходов. Пустые, сухие банки можно вывезти на свалку – соблюдать местное законодательство.

ТРАНСПОРТИРОВКА VAK/ADR -

Достоверность настоящих данных основывается на лабораторных испытаниях и практическом опыте и проверена в указанный в технической характеристике день. Качество материала обеспечивается фирменной системой качества, полностью соответствующей требованиям международных стандартов

Гармония декоративная краска

ИСО 9001 и ИСО 14001. Как изготовитель фирма не может нести ответственность за ущерб, нанесенный применением материала не в соответствии с выданной фирмой инструкцией по применению или при использовании по неправильному назначению.

Tikkurila Oyj • P.O. Box 53 • Kuninkaalantie 1 • FI-01301 Vantaa Finland • Tel. +358 9 857 71 • Fax +358 9 8577 6900 VAT FI01970674 • Business Identity Code 0197067-4 • Registered Office Vantaa • www.tikkurila.ru