

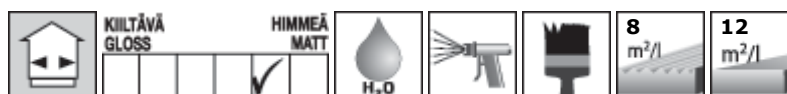
Панели-Ясся лак матовый



Панели-Ясся лак матовый

ТИП	Водоразбавляемый, колеруемый акрилатный лак для внутренних помещений.
ОБЛАСТЬ ПРИМЕНЕНИЯ	Предназначен для лакировки деревянных, панельных и бревенчатых, а также бетонных и кирпичных поверхностей внутри здания. Не применять для лакировки полов и мебели.
ОБЪЕКТЫ ПРИМЕНЕНИЯ	Применяется для панельных стен и потолков, а также бревенчатых поверхностей.



ТЕХНИЧЕСКИЕ ДАННЫЕ



Базис	EP
Цвета	Колеруется по каталогу "Колеруемые лаки для интерьеров".
Цветовые каталоги	Каталог цветов Колеруемые лаки
Степень блеска	Матовая
Класс эмиссии строительного материала	M1
Расход	На строганую поверхность – 8-12 м ² /л.
Тара	0,9 л, 2,7 л, 9 л.
Растворитель	Вода
Способ нанесения	Наносится кистью или распылением.
Время высыхания, +23 °С при отн. влажн. воздуха 50 %	От пыли – 30 минут. Нанесение следующего слоя или шлифовку можно производить через 2–3 часа. Сухой для эксплуатации через сутки. Лаковая пленка достигает своей окончательной твердости примерно через 1 месяц после нанесения
Сухой остаток	22 %.
Плотность	Ок. 1,0 кг/л.
Хранение	Защищать от мороза.
Код	845 6404
Свидетельство о государственной регистрации	 Свидетельство о государственной регистрации
Сертификат пожарной безопасности	 Пожарный сертификат

Панели-Ясся лак матовый

ИНСТРУКЦИЯ ПО ИСПОЛЬЗОВАНИЮ ИЗДЕЛИЯ

Условия при обработке	Окрашиваемая поверхность должна быть сухой. Температура воздуха должна быть выше +10 °C, и относительная влажность воздуха – 30–80 %.
Предварительная подготовка	Новая деревянная поверхность: Очистить поверхность от грязи и пыли. Слегка увлажнить поверхность водой, дать высохнуть и отшлифовать вставшие торчком волокна древесины. Пыль от шлифовки удалить. Ранее лакированная поверхность: Вымыть поверхность раствором "Маалипесу", затем тщательно промыть водой и дать просохнуть. Отслаивающийся и растрескивающийся лак полностью удалить скребком. Всю поверхность отшлифовать шлифбумагой, пыль от шлифовки удалить.
Лакирование	Перед применением лак тщательно перемешать, чтобы не было осадка, а также периодически перемешивать во время работ. При необходимости, разбавить водой. Наносить состав 2 слоями по направлению волокон дерева. При нанесении колерованного состава, для проверки оттенка рекомендуется проводить контрольную выкраску на отдельной доске. Окончательный конечный результат зависит от породы, твердости и первоначального цвета дерева, а также от количества слоев. Для нанесения первого слоя развести колерованный лак водой на 20–30 %. Обычно желаемый конечный результат достигается нанесением двух слоев. Во избежание разницы в оттенке, поверхность целесообразно обрабатывать непрерывно от края к краю, а при обработке больших панельных поверхностей – несколько досок зараз.
Очистка инструментов	Рабочие инструменты промыть водой или моющим средством "Пенсселипесу".
Уход	Не ранее, чем примерно через 1 месяц после лакировки готовое покрытие можно очищать нейтральными (pH 6–8) моющими средствами с помощью мягкой щетки, ткани или губки. Поверхность нельзя оставлять мокрой. Особенно грязные поверхности можно очищать слабыми щелочными моющими средствами (pH 8–10) с помощью, например, тряпки или губки. После очистки поверхность необходимо вымыть тщательно чистой водой.
Ремонтная окраска	Лакированные лаком "Панели-Ясся" поверхности можно лакировать водоразбавляемыми лаками Тиккурила.

ОХРАНА ТРУДА

Продукт не классифицирован, как опасный. На продукт имеется паспорт техники безопасности.

 [Паспорт техники безопасности](#)

ОХРАНА ОКРУЖАЮЩЕЙ СРЕДЫ И УТИЛИЗАЦИЯ ОТХОДОВ

Не выливать в канализацию, водоем или на почву. Жидкие остатки передать в место сбора вредных отходов. Пустые, сухие банки можно вывозить на свалку – соблюдать местное законодательство.

ТРАНСПОРТИРОВКА VAK/ADR -

Достоверность настоящих данных основывается на лабораторных испытаниях и практическом опыте и проверена в указанный в технической характеристике день. Качество материала обеспечивается фирменной системой качества, полностью соответствующей требованиям международных стандартов ИСО 9001 и ИСО 14001. Как изготовитель фирма не может нести ответственность за ущерб, нанесенный применением материала не в соответствии с выданной фирмой инструкцией по применению или при использовании по неправильному назначению.

Tikkurila Oyj • P.O. Box 53 • Kuninkaantie 1 • FI-01301 Vantaa Finland • Tel. +358 9 857 71 • Fax +358 9 8577 6900 VAT FI01970674 • Business Identity Code 0197067-4 • Registered Office Vantaa • www.tikkurila.ru